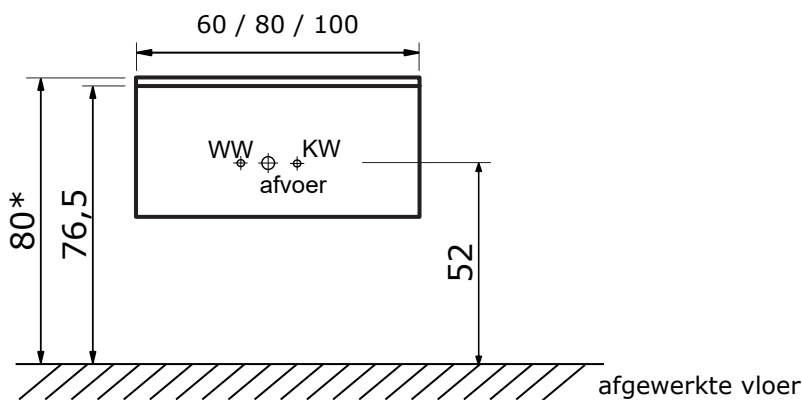



## Frozen 40 cm hoog met bovenblad

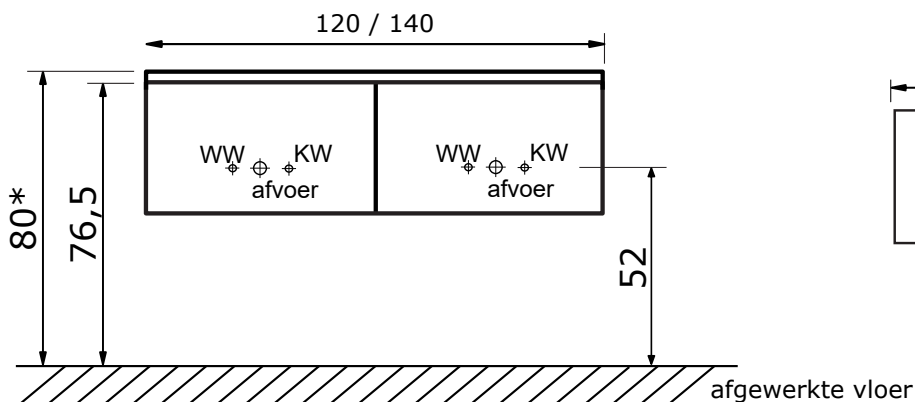
Frozen 60, 80 en 100 cm (één lade) met bovenblad (t.b.v. 1 waskom):




Bovenblad (3,6 cm hoog):  
60/80/100



Frozen 120 en 140 cm (twee laden) met bovenblad (t.b.v. 2 waskommen):



Bovenblad (3,6 cm hoog):  
120/140



\* De hoogte van 80 cm (bovenkant bovenblad) is uiteraard afhankelijk van de persoonlijke wensen van de gebruiker. U bent vrij om het geheel bv. 5 cm lager te hangen.

Plaatsst u dan het warm water, koud water en de afvoer ook 5 cm lager.

Let op:

- Bij deze tekeningen is uitgegaan van een bovenblad van 3,6 cm dik. Indien u een ander bovenblad, met een andere dikte, toepast op dit meubel, dient u de hoogte van de aan- en afvoer evenredig aan te passen.

- De hoogte van 80 cm (bovenkant bovenblad) is indicatief. Bij deze tekeningen is uitgegaan van een waskom met een hoogte van ca. 14 cm. Indien u een hogere of lagere waskom heeft, dan dient u zowel deze hoogte alsook van de aan- en afvoer naar rato aan te passen.